


Zahlen im 100er-Raum


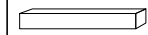


Ergänze die Zeichnungen auf der rechten Seite.
Zeichne die Zahlen folgendermassen:

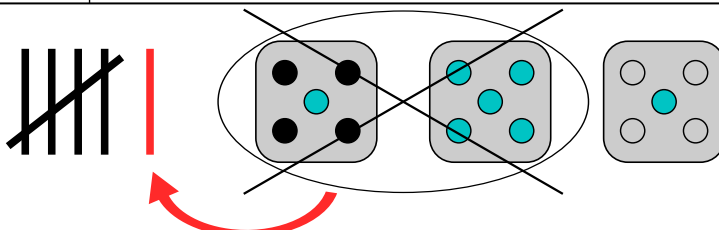



$$10 = \text{[3D block]} = |$$

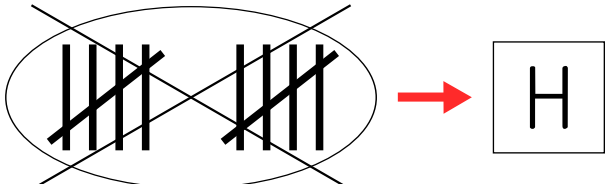



10		13	
20		25	
30		37	
40		42	
50	 	56	
60	 	63	
70	 	74	
80	 	81	
90	 	93	
100	 → H		

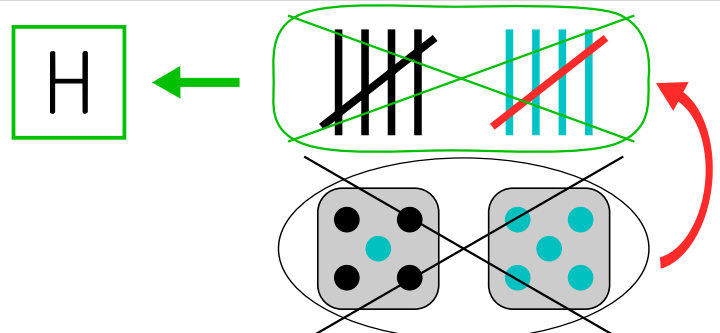



Addieren im 100er-Raum

Betrachte die Beispiele und löse die Rechnungen:

	$54 + 5 = \underline{\hspace{2cm}}$						
	<table border="1" style="width: 100%; border-collapse: collapse;"> <tr> <td style="width: 33%; text-align: center;">H</td> <td style="width: 33%; text-align: center;"></td> <td style="width: 33%; text-align: center;">●</td> </tr> <tr> <td style="height: 50px;"></td> <td></td> <td></td> </tr> </table>	H		●			
H		●					


	$54 + 7 = \underline{\hspace{2cm}}$						
	<table border="1" style="width: 100%; border-collapse: collapse;"> <tr> <td style="width: 33%; text-align: center;">H</td> <td style="width: 33%; text-align: center;"></td> <td style="width: 33%; text-align: center;">●</td> </tr> <tr> <td style="height: 50px;"></td> <td></td> <td></td> </tr> </table>	H		●			
H		●					


	$50 + 50 = \underline{\hspace{2cm}}$						
	<table border="1" style="width: 100%; border-collapse: collapse;"> <tr> <td style="width: 33%; text-align: center;">H</td> <td style="width: 33%; text-align: center;"></td> <td style="width: 33%; text-align: center;">●</td> </tr> <tr> <td style="height: 50px;"></td> <td></td> <td></td> </tr> </table>	H		●			
H		●					


	$54 + 46 = \underline{\hspace{2cm}}$						
	<table border="1" style="width: 100%; border-collapse: collapse;"> <tr> <td style="width: 33%; text-align: center;">H</td> <td style="width: 33%; text-align: center;"></td> <td style="width: 33%; text-align: center;">●</td> </tr> <tr> <td style="height: 50px;"></td> <td></td> <td></td> </tr> </table>	H		●			
H		●					


Addieren im 100er-Raum - Protokollblatt

Trage hier deine Rechnungen ein. Zeichne die Zahlen. Arbeite mit verschiedenen Farben. Überlege, ob zu Zehnerstäbe in Würfelaugen wechseln musst.

	+	=	
	H		●




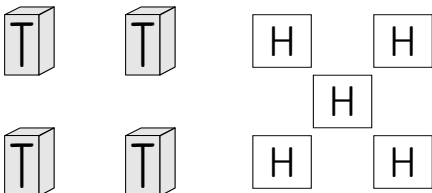

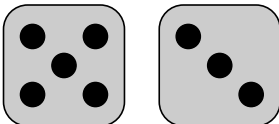
	+	=	
	H		●

	+	=	
	H		●




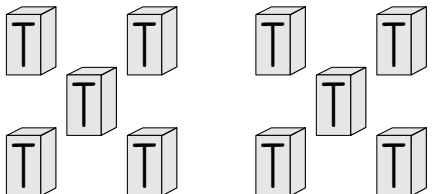

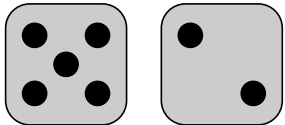
	+	=	
	H		●

Grosse Zahlen A




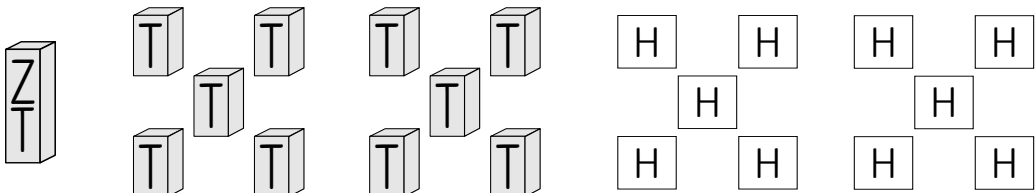

Welche Zahlen sind hier dargestellt?

	ZT	T	H	Z	E
					•
Dies ist die Zahl:					
  					

Achtung: Hier musst du zuerst noch tauschen!




	ZT	T	H	Z	E
					•
Dies ist die Zahl:					
  					




Achtung: Hier musst du zuerst noch tauschen!




	ZT	T	H	Z	E
					•
Dies ist die Zahl:					
 					

Grosse Zahlen B




Zeichne die Zahlen. Benutze die gelernte Darstellung.




	ZT	T	H	Z	E
					●
3485					




	ZT	T	H	Z	E
					●
4678					

	ZT	T	H	Z	E
					●
21397					

Protokollblatt zu grossen Zahlen







ZT	T	H	Z	E
				●






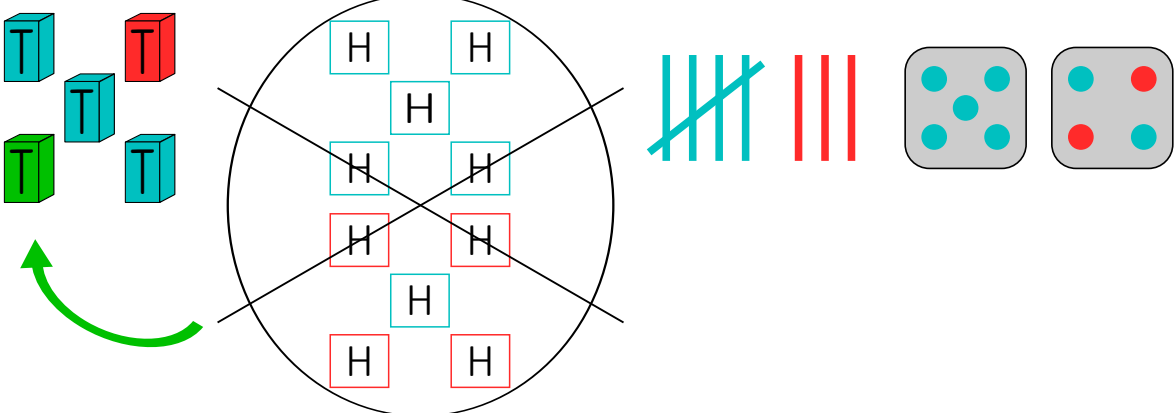
ZT	T	H	Z	E
				●

ZT	T	H	Z	E
				●

Addieren mit grossen Zahlen

Betrachte die Beispiele und löse die Rechnung.
Mit mehreren Farben siehst du es besser!

	ZT	T	H	Z	E
					
$2178 + 1321 =$					
					






	ZT	T	H	Z	E
					
$3657 + 1432 =$					
					






Protokollblatt - Plus oder Minus




Trage hier deine Rechnungen ein. Zeichne zuerst alle Zahlen.

Überlege erst dann, ob du noch etwas umtauschen musst.




Erst ganz am Schluss schreibst du auf, wie viel du von jeder Sorte hast.

		ZT	T	H	Z	E
						
Nummer:	Rechnung:					




		ZT	T	H	Z	E
						
Nummer:	Rechnung:					

ZT	T	H	Z	E
				●

Nummer:	Rechnung:					

ZT	T	H	Z	E
				●

Nummer:	Rechnung:					

ZT	T	H	Z	E
				●

Nummer:	Rechnung:					